

- Ergebnis 1. Halbjahr mit 16 Cents pro Aktie im Plan
- Gesamtleistung um 48% auf über 45 Mio. EUR gestiegen
- OHB-Beteiligung am Galileo-Programm gestartet
- Missile Defence: Focus-M Studie (BWB) gestartet und strategische Allianz in USA gegründet

HALBJAHRESBERICHT 2003

HALBJAHRESBERICHT 2003

Für den Zeitraum vom 1. Januar - 30. Juni 2003



- **Ergebnis 1. Halbjahr mit 16 Cents pro Aktie im Plan**
- **Gesamtleistung um 48% auf über 45 Mio. EUR gestiegen**
- **OHB-Beteiligung am Galileo-Programm gestartet**
- **Missile Defence: Focus-M Studie (BWB) gestartet und strategische Allianz in USA gegründet**

Bremen, den 14. August 2003

Die **erfreuliche Entwicklung** von **Gewinn** und **Gesamtleistung** hat sich auch im zweiten Quartal 2003 fortgesetzt. Ein Blick auf die Vorjahreszahlen (bei vergleichbarem Konsolidierungskreis) verdeutlicht den bisherigen Gewinnsprung im laufenden Jahr gegenüber dem vergleichbaren Vorjahreszeitraum.

Die **Wachstumsdynamik** ist **ungebrochen** und wird sich im 2. Halbjahr fortsetzen. Die Gesamtleistung in 2003 wird wie geplant **EUR 100 Mio. übertreffen**. Auch der Gewinn pro Aktie wird den Vorjahreswert (EUR 0,23) deutlich übersteigen.

Die **Gesamtleistung** der OHB Technology Gruppe betrug im Berichtszeitraum plangemäß **EUR 45,25 Mio.**, dieses entspricht einem Anstieg um 48,1% gegenüber dem Vorjahreszeitraum.

Das Geschäftsfeld **Raumfahrt + Sicherheit** erzielte eine unkonsolidierte

Gesamtleistung von **EUR 39,40 Mio.**, die Geschäftsfelder **Telematik** und **Satellitendienste** erreichten mit einer unkonsolidierten Gesamtleistung von **EUR 6,67 Mio.** nicht ganz die Planungen.

Die OHB Gruppe erwirtschaftete im Berichtszeitraum ein **EBIT** von **EUR 2,66 Mio.** Das Ergebnis nach Steuern und Anteilen anderer Gesellschafter lag bei **EUR 2,30 Mio.**, dieses entspricht einem **Gewinn pro Aktie** von **EUR 0,16**. Dies bedeutet einen Gewinn pro Aktie im 2. Quartal 2003 von EUR 0,06 nach EUR 0,10 im 1. Quartal d.J., welches durch eine höhere Eigenleistungsquote geprägt war.

Der Auftragsbestand betrug per 30. Juni 2003 **EUR 230,8 Mio.**

Die **liquiden Mittel** beliefen sich zum Quartalsende auf **EUR 31,84 Mio.**


Übersicht	1. Halbjahr 2003 TEUR	1. Halbjahr 2002 TEUR
Gesamtleistung	45.247	30.560
EBIT	2.658	104
EBT	2.907	147
Periodenüberschuss	2.300	90
Ergebnis pro Aktie (EUR)	0,16	0,01
Mitarbeiter per 30.6.	288	274

RAUMFAHRT + SICHERHEIT

Das Geschäftsfeld Raumfahrt + Sicherheit war wiederum die tragende Säule der OHB Gruppe im Berichtszeitraum. Bei einer **unkonsolidierten Gesamtleistung von EUR 39,40 Mio.** (Vorjahreszeitraum EUR 25,76 Mio.) hat dieses Geschäftsfeld ein **EBIT von EUR 3,39 Mio.** (Vorjahreszeitraum EUR 0,55 Mio.) erwirtschaftet.

OHB-System ist Teil des beauftragten Industrieteams unter Führung der Firma Galileo Industries S.A.

Eine strategisch wichtige Auftragsakquisition ist der OHB-System auf dem Gebiet **Missile Defense** (Raketenabwehr) gelungen: Für die Bundeswehr wird ein



Das **SAR-Lupe Programm** kommt weiter gut voran und liegt sowohl im Kosten- als auch im Zeitplan. Das 4. Management Review mit dem Auftraggeber ist Ende Juni erfolgreich durchgeführt worden.

Ebenso erfolgreich hat OHB die Studienphase 1 des **deutsch/französischen Aufklärungsverbundes SAR-Lupe/Helios II** abgeschlossen. Die nachfolgende Phase wird deutlich umfangreicher und soll noch im 3. Quartal 2003 beginnen.

Das europäische **Satellitennavigationssystem Galileo** befindet sich nunmehr in der industriellen Umsetzung.

satellitengestütztes System zur Frühdetektierung und Warnung vor anfliegenden feindlichen ballistischen Raketen konzipiert. Diese Studie unter dem Namen **Focus-M** basiert auf einer Nutzung von wärmesensitiver Infrarot-Technologie. Ergänzt wird diese Aktivität durch eine strategische Partnerschaft mit dem diesbezüglich sehr erfolgreichen US-amerikanischen Unternehmen **Spectrum Astro, Inc.**, Arizona, um bei diesen Arbeiten eine **transatlantische Kooperation** zu ermöglichen.


Äußerst erfolgreich hat sich der **Thermal-Technologiebereich** entwickelt. Mit einer Vielzahl gewonnener kleinerer und mittlerer **Aufträge der ESA und des DLR** hat OHB-System seine technologische Führungsrolle auf diesem Gebiet weiter ausgebaut. OHB Technologien dienen hierbei insbesondere dazu, Thermalsubsysteme und –baugruppen auf einer Vielzahl zukünftiger Satelliten und Sonden zu optimieren.

Nachdem im Projekt **MSC-Kompsat 2** die von OHB-System entwickelte Datenkodierungs- und Verschlüsselungseinheit erfolgreich von den **koreanischen und israelischen Auftraggebern** abgenommen worden ist, wird auch die gesamte Nutzlastintegration der Multi-spektralkamera (MSC) bei OHB in Bremen durchgeführt werden.

Bei den Projekten im Bereich der **Bemannten Raumfahrt** gehen die Arbeiten planmäßig voran. Schwerpunkt war im zurückliegenden Quartal das Projekt **European Physiology Modules (EPM)**, das bis zum Jahresende fertiggestellt wird.



Durch die Ende Mai erfolgreich durchgeführte **ESA Ministerratskonferenz** sind die finanziellen und programmatischen **Rahmenbedingungen der Europäischen Raumfahrt** für die nächsten Jahre **festgelegt** worden. Es gelang, die anstehenden Projektentscheidungen (Galileo-Projektstart, Ariane 5 Restrukturierung) zu vereinbaren und damit Planungssicherheit zu schaffen. Hiervon wird die **gesamte europäische Raumfahrtbranche** und somit auch **OHB profitieren**.



TELEMATIK

Das Geschäftsfeld Telematik weist für das 1. Halbjahr 2003 eine **unkonsolidierte Gesamtleistung von EUR 6,67 Mio.** (Vorjahreszeitraum: EUR 6,95 Mio.) aus bei einem **unkonsolidierten EBIT von -0,44 Mio.** (Vorjahreszeitraum: EUR -0,39 Mio.). Diese Zahlen schließen die Gesamtleistung und das EBIT des Geschäftsfeldes Satellitendienste ein.

Im Berichtszeitraum wurden die Ausrüstungen an die **BASF AG** und **Brenntag AG** zur Zufriedenheit unserer Kunden ausgeliefert.

Mit **GEFCO Deutschland** ist eine **Rahmenvereinbarung** über die Lieferung von etwa 500 Telematikgeräten zur Sendungsverfolgung vereinbart worden. Die Lieferung wird im Herbst 2003 starten. Durch diesen Auftrag wird das bei GEFCO eingesetzte OHB-Telematiksystem modernisiert und erweitert werden.

Das Land Bremen hat die OHB Teledata mit der Entwicklung eines telematischen Systems beauftragt, welches zur **mobilen Erfassung von Gesundheitsparametern** eingesetzt werden soll. Die Daten über Zustand und Aufenthaltsort des Patienten, werden an den behandelnden Arzt sowie das medizinische Fachpersonal übertragen.

Trotz dieser Vertriebsfolge verläuft die Entwicklung in dem Geschäftsfeld weiterhin schleppend. Obwohl das OHB Geschäftsfeld Telematik nicht direkt an dem Aufbau des deutschen Mautsystems beteiligt ist, hatte neben dem wirtschaftlichen Umfeld die Diskussion um die Maut zu einem nicht zufriedenstellenden Auftragseingang beigetragen. Jedoch erlaubt das gestiegene qualifizierte Interesse der Besucher auf der internationalen Messe transport logistic, die im Mai dieses Jahres in München stattfand,

einen positiveren Ausblick in die nahe Zukunft. Auf der Messe transport logistic wurde u.a. **TIPSweb** vorgestellt. Dies ist ein neuentwickeltes Internetportal für internationale Automotive-Anwendungen (insbesondere für Europa und Nordamerika). Unter Berücksichtigung des sogenannten **FMS-Standards** werden Fahrzeugdaten wie z.B. aktueller Benzinverbrauch oder Funktion der Bremsanlage übertragen und ausgewertet und sind von jedem Rechner mit Internetzugang abrufbar. Das System nutzt sowohl GSM- als auch satellitengestützte Kommunikation zur Datenübertragung.



SATELLITENDIENSTE

Die OHB-Beteiligung **ORBCOMM LLC**, welche via Satellit Datenübertragungsdienstleistungen weltweit anbietet, ist von GE TIP beauftragt worden, Datenübertragungsdienste für dessen Asset Tracking-System für Trailer, **GE VeriWise™**, zur Verfügung zu stellen. **GE TIP** ist eine Tochtergesellschaft von General Electric und verfügt als führendes Unternehmen im Bereich Trailer-Dienste über mehr als 40 Jahre Erfahrung in Vermietung, Verkauf und Leasing von Trailern. GE TIP besitzt einen Fuhrpark von über **125.000 Fahrzeugen** weltweit. Mit Hilfe des ORBCOMM Satellitennetzes können zukünftig GE-Kunden mühelos verbundene und unverbundene Trailer in ganz Nordamerika lokalisieren. Dieser Großauftrag wird die Akquisition neuer Kunden in Europa und Deutschland unterstützen.

MITARBEITERENTWICKLUNG UND INVESTITIONEN

Per 30. Juni 2003 beschäftigte die Unternehmensgruppe **288 Mitarbeiter** (30.6.2002: 274 Mitarbeiter).

Die OHB Gruppe hat im ersten Halbjahr 2003 **EUR 0,69 Mio.** investiert.

Seit März 2003 werden Test- und Integrationskapazitäten für die parallelen Arbeiten des SAR-Lupe-Projekts errichtet, die im Herbst 2003 fertiggestellt werden.

FORSCHUNG UND ENTWICKLUNG

Das Geschäftsfeld Raumfahrt und Sicherheit konzentriert seine F + E Aktivitäten im Satellitenbereich nach wie vor schwerpunktmäßig auf **neue Radartechnologien** und zukünftige **Infrarotsensorik**. Außerdem wird verstärkt an innovativen Technologien im Bereich **kleinerer geostationärer Kommunikationssatelliten** (Little Geo's) gearbeitet.

Im Bereich der **Bemannten Raumfahrt** werden F + E Aktivitäten weiterhin für die Entwicklung von industriefreundlichen Dienstleistungspaketen für die kommerzielle Nutzung der Internationalen

Raumstation (**BEOS-Programm**) und von Subsystemen und Komponenten für zukünftige orbitale Fluggeräte (**Phoenix-Projekt**) aufgewendet.

Das Geschäftsfeld Telematik hat in der letzten Zeit intensiv **Funk-Tag-Lösungen** entwickelt. Hierbei handelt es sich um eine spezielle Lösung zur **Verfolgung und Verwaltung** von **Trailern und Wechselbrücken** in Truck-Trailer-Flotten. So kann auch mit dieser Technologie die Überwachung von Umschlagterminals, Baustellen und Betriebsgeländen sichergestellt und die automatische Erkennung von Beladungen mit Containern, Trailern, Anhängern oder Zugmaschinen und Waggons identifiziert werden.

Ein neuer Schwerpunkt sind Produktergänzungen zur Verifizierung, Vorausberechnung und Optimierung von **LKW-Maut**.

Der Aufwand für Aktivitäten im Bereich der freien **Forschung und Entwicklung** betrug im ersten Halbjahr 2003 **EUR 2,13 Mio.**

Personalstruktur der Gruppe	30.06.2003
Entwicklung, Systemengineering	161
Hardware-Fertigung, Mechanik, Service	40
Vertrieb, Projektmanagement	46
Verwaltung und Systemadministration	30
Qualitätsmanagement	11
Gesamt	288

HAUPTVERSAMMLUNG

Am 14. Mai 2003 fand die 3. ordentliche Hauptversammlung der OHB Technology AG statt. Sämtliche Tagesordnungspunkte wurden mit sehr großen Mehrheiten verabschiedet. Der wiedergewählte Aufsichtsrat bestätigte Frau Christa Fuchs als Vorsitzende.

AKTIE WEITER IM AUFWÄRTSTREND

Das Interesse für die Aktie ist in den letzten Monaten gestiegen. Seit März dieses Jahres befindet sich die OHB-Aktie in einem **Aufwärtstrend**, sie konnte die Höchstkurse des Jahres 2002 überwinden; damit hat die OHB-Aktie **Referenzindices** wie DAX oder TecDAX eindrucksvoll **outperformed**. Die OHB-Aktie legte im 2. Quartal 2003 um 53,75% zu; der TecDAX stieg um 33,72%, der DAX um 37,31%. Die XETRA-Umsätze (in Stück) erhöhten sich gegenüber dem ersten Quartal 2003 um 91,4%. Diese Entwicklung unterstreicht eindrucksvoll das gestiegene Interesse der Anleger.

ALLGEMEINE INFORMATIONEN ZUM HALBJAHRESSBERICHT

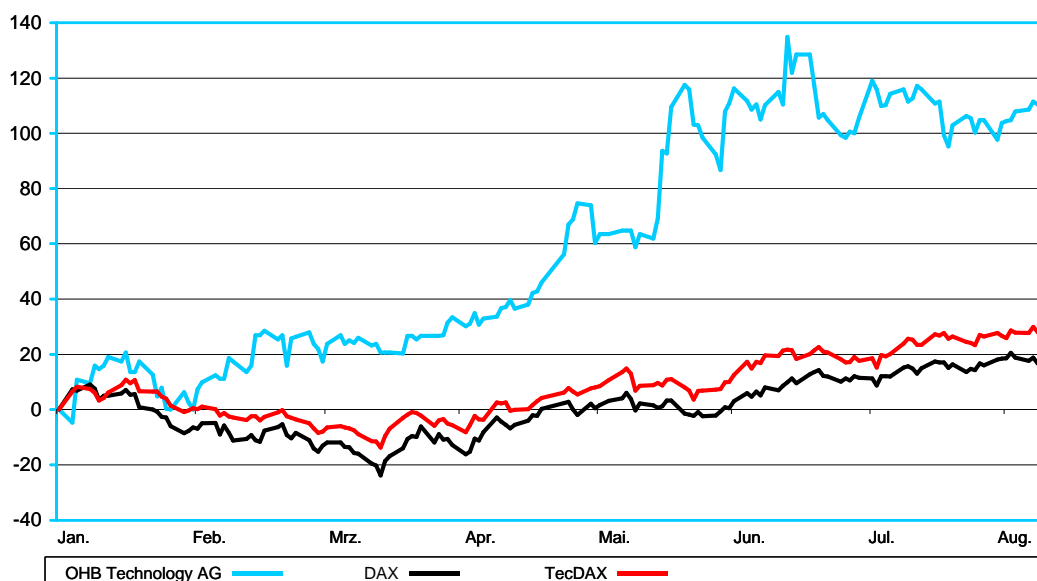
Der Halbjahresbericht wurde nach den International Accounting Standards (IAS) aufgestellt.

Der Konzernabschluss der OHB Technology AG umfasst in voll konsolidierter Form

- OHB Technology AG, Bremen
- OHB-System AG, Bremen
- STS Systemtechnik Schwerin GmbH
- OHB Teledata GmbH, Bremen
- megatel Informations- und Kommunikationssysteme GmbH, Bremen
- Timtec Teldatrans GmbH, Lünen
- Telematic Solutions SpA, Mailand
- Orbcomm Deutschland AG, Bremen

Die Ergebnisse der nicht voll konsolidierten verbundenen Unternehmen werden unterjährig nicht berücksichtigt.

Kursverlauf der OHB Technology Aktie vom 01.01.03 bis 07.08.03 im Vergleich



AUSBLICK

Das für das erste Halbjahr 2003 geplante Wachstum wurde realisiert. Das unterstreicht erneut die Planungssicherheit der OHB Gruppe.

Die Erwartung einer Gesamtleistung von mehr als **EUR 100 Mio.** für das laufende Geschäftsjahr wird bestätigt. Der **Gewinn pro Aktie** wird gegenüber dem Vorjahr (EUR 0,23) **deutlich zulegen.**

Raumfahrt + Sicherheit

OHB-System arbeitet gegenwärtig intensiv an einer Reihe von **bedeutenden Akquisitionenprojekten im Satellitenbereich.**

Wie in der Vergangenheit z.B. bei SAR-Lupe, Galileo, Swarm und Focus-M unter Beweis gestellt, wird OHB auch hier größtmöglichen Kundennutzen mit innovativen Ideen kombinieren. Insbesondere im Bereich der Aufklärungssatelliten ist OHB zuversichtlich, den bestehenden Vorsprung auszubauen und weitere Projekte zu akquirieren.

Die OHB-System hat sich eine führende Rolle im zunehmend an Bedeutung gewinnenden Bereich der **kleineren geostationären Kommunikationssatelliten** (Little Geo's) zum strategischen Ziel gesetzt. Hier sieht das Unternehmen ideale Rahmenbedingungen, um – ähnlich der kleineren LEO Satelliten – eine Systemführerrolle zu erreichen. Erste Studienangebote sind plaziert. Die eigenen F + E Anstrengungen in diesem Bereich werden deutlich ausgeweitet.

Im Verteidigungsbereich wird unser Team eine **Ausweitung** der Arbeiten im Bereich **Datenkompression- und übertragung** vorantreiben und die Verantwortlichkeiten im **Drohnen-Bereich** erweitern.

Im Bereich der **Bemannten Raumfahrt** erwartet der Vorstand insbesondere im Programm des **Automatic Transfer Vehicle** (ATV) zur Logistikversorgung der Internationalen Raumstation längerfristige Produktionsaufträge für komplexe Verbelungssysteme.

Telematik und Satellitendienste

Das gesteigerte Interesse auf der Messe transport logistic hat erwartungsgemäß zu einem erheblichen **Anstieg** bei den detaillierten **Angebotsanfragen** geführt.

Interessante Projekte aus dem In- und Ausland werden im 2. Halbjahr d. J. ausgeschrieben. Dies gilt sowohl für Telematikanwendungen im speditionellen Umfeld als auch im Bereich der Behörden und Organisationen mit Sicherheitsaufgaben.

Die **Zusammenlegung** der **Entwicklungskapazitäten** der Tochtergesellschaften **megatel** und **Timtec Teldatrans** an den Standort der **OHB Teledata** in Bremen wird bei höherer Kapazitätsauslastung eine **höhere Effizienz** erbringen, da dadurch der Know-how-Austausch effizienter wird.

Durch **GE TIP** hat **ORCBOMM** einen Kunden gewonnen, der als einer der besten Referenzadressen gilt und somit ein wichtiges Argument für eine Entscheidung zugunsten ORBCOMM nicht nur in Nordamerika sondern auch in Europa darstellt.

Bilanz der Gruppe - nach IAS/IFRS -	30.06.2003 TEUR	31.12.2002 TEUR
A K T I V A		
A. Kurzfristige Vermögensgegenstände		
I. Liquide Mittel	31.837	15.558
II. Wertpapiere des Umlaufvermögens	0	0
III. Forderungen und sonstige Vermögensgegenstände		
1. Forderungen aus Lieferungen und Leistungen	36.870	18.263
2. Forderungen an Gesellschafter	292	545
3. Forderungen ggü. nahestehenden Unternehmen	0	311
4. Forderungen ggü. Beteiligungsunternehmen	997	856
B. UMLAUFVERMÖGEN		
I. Vorräte		
1. In Arbeit befindliche Aufträge	32.042	27.948
2. Fertige Erzeugnisse und Waren	3.033	2.192
C. Rechnungsabgrenzungsposten und sonstige kurzfristige Vermögensgegenstände		
I. Rechnungsabgrenzungsposten	278	284
II. Sonstige Vermögensgegenstände	1.951	1.646
Kurzfristige Vermögensgegenstände, gesamt	107.300	67.603
D. Anlagevermögen		
I. Sachanlagen, Betriebs- und Geschäftsausstattung	2.930	3.063
II. Immaterielle Vermögensgegenstände	6.977	6.594
III. Finanzanlagen		
Anteile an assoziierten Unternehmen	25	25
Andere Finanzanlagen	3.218	3.215
E. Geschäfts- oder Firmenwert	3.111	2.905
F. Latente Steuern	2.527	2.576
G. Übrige	0	0
Aktiva, gesamt	126.088	85.981
	30.06.2003 TEUR	31.12.2002 TEUR
P A S S I V A		
A. Kurzfristige Verbindlichkeiten		
1. Kurzfristige Darlehen und kurzfristiger Anteil an langfristigen Darlehen	1.446	1.139
2. Verbindlichkeiten aus Lieferungen und Leistungen	16.157	20.844
3. Verbindlichkeiten ggü. verbundenen Unternehmen	0	0
4. Erhaltene Anzahlungen auf Bestellungen	65.526	23.278
B. RÜCKSTELLUNGEN		
1. Steuerrückstellungen	76	128
2. Sonstige Rückstellungen	517	723
3. Latente Steuern	3.227	2.827
C. Sonstige kurzfristige Verbindlichkeiten	1.431	1.139
D. Übrige	44	270
Kurzfristige Verbindlichkeiten, gesamt	88.424	50.348
E. Langfristige Darlehn	483	535
F. Pensionsrückstellungen	484	475
G. EIGENKAPITAL		
I. Gezeichnetes Kapital	14.928	14.928
II. Kapitalrücklage	14.757	14.771
III. Rücklage für eigene Anteile	-448	-193
IV. Gesetzliche Rücklage	8	0
V. Gewinnvortrag	3.780	371
VI. Periodenergebnis vor Anteilen anderer Gesellschafter	2.385	3.577
VII. Anteile anderer Gesellschafter am Periodenergebnis	-85	-167
VIII. Konzerngewinn	6.080	3.781
IX. Anteile anderer Gesellschafter	1.372	1.336
Eigenkapital, gesamt	36.697	34.623
Passiva, gesamt	126.088	85.981

Gewinn- und Verlustrechnung der Gruppe - nach IAS/IFRS -	Q2 2003 TEUR	Q2* 2002 TEUR	1. Halbjahr 2003 TEUR	1. Halbjahr 2002 TEUR
1. Umsatzerlöse	24.089	25.068	38.635	27.918
2. Sonstige betriebliche Erträge	790	905	1.138	918
3. Bestandsveränderungen an fertigen und unfertigen Erzeugnissen	2.206	-30	4.493	462
4. Andere aktivierte Eigenleistung	775	1.051	981	1.262
Gesamtleistung	27.860	26.994	45.247	30.560
5. Materialaufwand				
a) Aufwendungen für Roh-, Hilfs- und Betriebsstoffe und bezogene Waren	19.416	16.338	28.933	17.633
b) Aufwendungen für bezogene Leistungen	880	1.496	2.070	1.663
6. Personalaufwand				
a) Löhne und Gehälter	3.570	5.181	6.670	6.433
b) Soziale Abgaben und Aufwendungen für Altersversorgung und für Unterstützung	744	915	1.317	1.184
7. Abschreibungen auf immaterielle Vermögensgegenstände des Anlagevermögens und Sachanlagen	447	620	868	712
8. Sonstige betriebliche Aufwendungen	1.719	2.260	2.731	2.831
9. Betriebliches Ergebnis EBIT	1.084	139	2.658	104
10. Sonstige Zinsen und ähnliche Erträge	195	8	307	201
11. Zinsen und ähnliche Aufwendungen	25	137	58	158
12. Beteiligungserträge	0	0	0	0
13. Ergebnis der gewöhnlichen Geschäftstätigkeit vor Steuern (und Minderheitenanteilen) EBT	1.254	10	2.907	147
14. Steuern vom Einkommen und vom Ertrag	377	2	522	26
15. Außerordentliche Erträge / Aufwendungen	0	-1	0	0
16. Ergebnis vor Anteilen anderer Gesellschafter	877	9	2.385	121
17. Anteile andere Gesellschafter laufendes Geschäftsjahr	-42	-7	-85	-31
18. Konzernperiodenüberschuss	835	2	2.300	90
19. Gewinnvortrag	5.245	459	3.780	371
20. Konzerngewinn	6.080	461	6.080	461

Das Ergebnis pro Aktie im 1. Halbjahr 2003 beträgt EUR 0,16.

Für die Berechnung wurden 14.778.070 Aktien zugrunde gelegt, da das Unternehmen 150.026 Aktien per 30.6.2003 im Bestand hielt.

* Aufgrund der erstmaligen Konsolidierung der OHB-System AG und anderer Gesellschaften in Q2 2002 sind hier auch die Zahlen aus Q1 2002 enthalten.

Segmentberichterstattung I. Halbjahr 2003 in TEUR	Raumfahrt + Sicherheit	Telematik	Holding	Konsoli- dierung	Summe
Gesamtleistung	39.397	6.669	8	-827	45.247
davon Innenumsätze	101	456	0	-557	0
Materialaufwand und bezogene Leistungen	28.613	3.066	0	-676	31.003
Abschreibungen	506	536	0	-174	868
EBIT	3.386	-443	-443	158	2.658

Kapitalflußrechnung der Gruppe - nach IAS/IFRS -	1. Halbjahr 2003 TEUR	1. Halbjahr 2002 TEUR
Betriebliches Ergebnis	2.658	104
Gezahlte Ertragssteuern	-122	-26
Abschreibungen auf das immaterielle und Sachanlagenvermögen	868	712
Brutto-Cash-Flow	3.404	790
Zunahme (-)/Abnahme (+) aktivierte Eigenleistungen	-981	-1.262
Zunahme (-)/Abnahme (+) der Vorräte	-4.935	-6.333
Zunahme (-)/Abnahme (+) der Forderungen und sonstige Vermögensgegenstände einschließl. RAP	-18.483	-7.815
Zunahme (+)/Abnahme (-) der Verbindlichkeiten und kurzfristige Rückstellungen	-4.245	-14.410
Zunahme (+)/Abnahme (-) der erhaltenen Anzahlungen	42.247	9.570
Mittelzufluß/-abfluß aus laufender Geschäftstätigkeit	13.603	8.570
Ausgaben für Investitionen in das Anlagevermögen	-728	-6.600
Zunahme Firmenwert	-206	-2.078
Einnahmen aus Abgängen des Anlagevermögens	0	0
Zins- und sonstige Finanzeinnahmen	307	201
Mittelzufluß/-abfluß aus der Investitionstätigkeit	-627	-8.477
Einzahlungen der Gesellschafter	0	5.767
Veränderungen der Rücklagen	-261	0
Kosten Eigenkapitaltransaktionen	0	-611
Zunahme der Finanzverbindlichkeiten	255	708
Beteiligung anderer Gesellschafter	-37	-205
Zins- und sonstige Finanzausgaben	-58	-158
Mittelzufluß/-abfluß aus der Finanzierungstätigkeit	-101	5.501
Zahlungswirksame Veränderungen des Finanzmittelbestands	16.279	6.384
Währungsdifferenzen	0	0
Finanzmittelbestand am Anfang der Periode	15.558	9.081
Finanzmittelbestand am Ende der Periode	31.837	15.465

Eigenkapitalveränderungsrechnung der Gruppe - nach IAS/IFRS -	1. Halbjahr 2003 TEUR
Eigenkapital zum 01.01.2003	34.623
Eigene Anteile	-256
Neubildung Gesetzliche Rücklage	8
Effekte aus dem Erwerb zusätzlicher Anteile an Beteiligungsunternehmen	-14
Periodenüberschuss	2.300
Anteile anderer Gesellschafter	36
Eigenkapital zum 30.06.2003	36.697

Wertpapierbesitz von Organmitgliedern am 30.06.2003

	Aktien	Optionen
Christa Fuchs – Aufsichtsratsvorsitzende	2.080.690	-
Marco. R. Fuchs – Vorsitzender des Vorstands	404.796	20.000
Prof. Manfred Fuchs – Vorstand	3.431.118	-
Ulrich Schulz – Vorstand	84,900	20.000
Ulrich Wantia - Vorstand	-	20.000

FINANZTERMINE 2003:

14. November

Zwischenbericht 3. Quartal

FÜR RÜCKFRAGEN:

Ulrich Wantia, CFO
 Karl-Ferdinand-Braun-Str. 8
 28359 Bremen
 Tel.: 0421/2020915
 Fax: 0421/2020950
 Internet: www.ohb-technology.de
 E-Mail: ir@ohb-technology.de

Diesen Halbjahresbericht und weitere
 Informationen finden Sie im Internet unter
www.ohb-technology.de .

